

VS 50

LT 600 - LT 1000

ATOMIZZATORE SNODATO A BASSO VOLUME
GAMMA IN POLIETILENE AD ALTA DENSITA'
PER TRATTORI \geq CV 50 - 37 KW



Allestimento base standard con:

- Telaio in acciaio tubolare trattato con fondo ad alta aderenza, vernice metallizzata e protettivo trasparente
- Capacità di sterzata 220°
- Serbatoio in polietilene ad alta densità lt. 600 o lt. 1000 completo di miscelatore prodotti, indicatore livello, serbatoio lavamani, lava circuito e lava barattoli
- Dispositivi di distribuzione in polietilene ad alta densità con movimento verticale di 70°, manuale o idraulico
- Carter ventilatore in polietilene ad alta densità con due uscite indipendenti
- Ventola centrifuga a pale chiuse in lamiera di acciaio Ø 500 mm, volume aria fino a 13200 mc/h
- Moltiplicatore meccanico ad ingranaggi in bagno d'olio con cambio a 2 velocità
- Disinnesto e frizione centrifuga sull'albero della ventola
- Pompa in inox autoadescante con tendicinghia automatico, portata 200 lt/min
- 2 Elettrovalvole con comando elettrico a distanza, manometro e regolatore di pressione manuale
- Dosatori contalitri a scala graduata in acciaio inox per ogni settore





ALLESTIMENTO BASE STANDARD

VS.50.600	Serbatoio lt. 600 Gommatra 185/65 – 14
VS.50.1000	Serbatoio lt. 1000 Gommatra 10.0/80 – 12

ACCESSORI A RICHIESTA ORDINATI E MONTATI ALL'ORIGINE

ACCESS.52	Giunto cardanico cv 60-700 mm
ACCESS.15	Tubo di riempimento (filtro e valvola di fondo)
ACCESS.57	Protezione ventrale e laterale in acciaio, mozzi regolabili
ACCESS.25	Regolatore di pressione elettrico con comando a distanza
ACCESS.26.C	Computer elettronico per il controllo automatico dell'avanzamento fornito con pompa centrifuga Inox
ACCESS.70.V	4 elettrovalvole V.M.A per controllo apertura-chiusura liquido
ACCESS.70.A	4 elettrovalvole ARAG per controllo apertura-chiusura liquido
ACCESS.56	Movimentazione idraulica dei dispositivi di distribuzione superiori dotata di tubazioni idrauliche ad innesto rapido
OMOLOGAZIONE VS	Alla circolazione stradale carrello lt 1000 a pieno carico con ag gancio diretto alla trattrice (timone speciale, luci, piede appoggio, portatarga)
ACCESS.EL	Sistema elettrostatico per la carica positiva del flusso di trattamento

DISPOSITIVI DI DISTRIBUZIONE E DOSATORI CONTALITRI A SCALA GRADUATA IN ACCIAIO INOX CON ANTIGOCCIA

	CODICE	DESCRIZIONE
	2V.ST	2 ventagli inferiori (8 settori in inox)
	2C2V.ST	2 cannoni superiori 2 ventagli inferiori (8 settori in inox)
	4V.ST	2 ventagli superiori (8 settori in inox) 2 ventagli inferiori (8 settori in inox)
	3T.ST 3TG.ST	Cannone a movimento verticale idraulico con 3 diffusori e tubazioni idrauliche Cannone a movimento idraulico verticale e girevole 200° con 3 diffusori e tubazioni idrauliche

NUOVI DOSATORI CONTALITRI IN ACCIAIO INOX A SCALA GRADUATA PER OGNI SETTORE FORNITI IN ALLESTIMENTO



MODELLO	altezza minima	altezza standard	altezza variabile	larghezza	lunghezza	Peso
VS 50	140 cm	240 cm	-	110 cm	130 cm	265 kg